

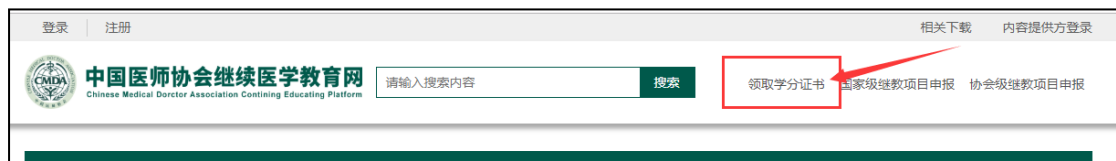
## 参会学员 电子学分证书领取及查询流程

2019 年起，参会学员在项目/会议结束 20 个工作日后，登入“中国医师协会继续医学教育网”领取学分证书

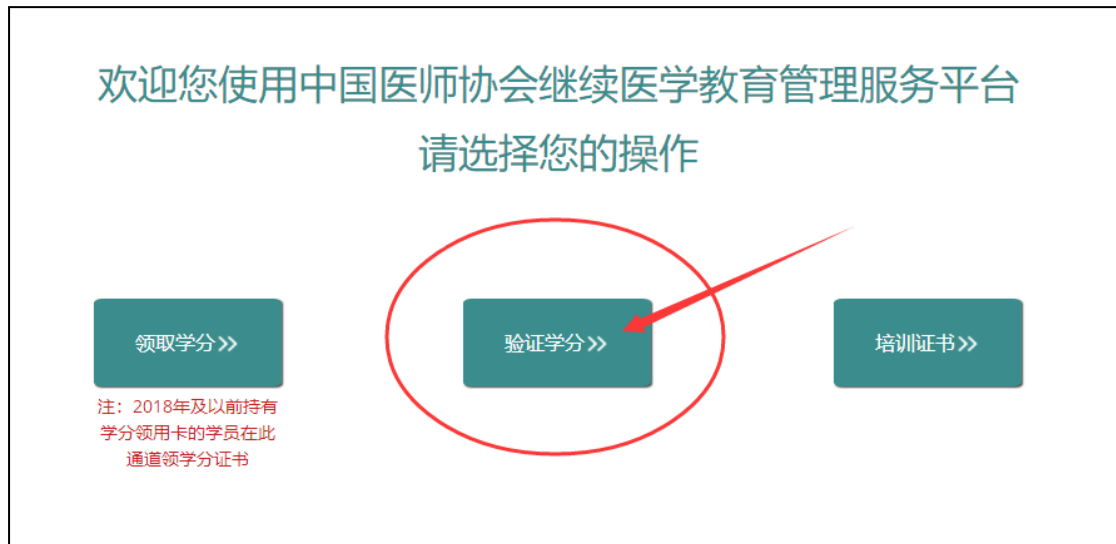
具体操作流程如下：

领取网址 <http://www.cmdacme.com>

### 1、点击页面上方“领取学分证书”



### 2、点击“验证学分”通道

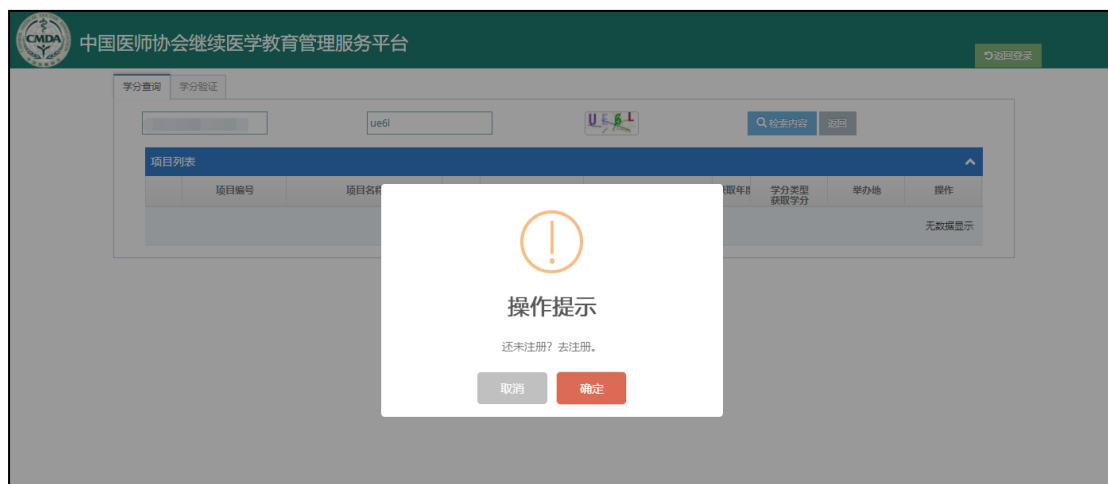


### 3、选择“学分查询”输入个人身份证号码、页面上的 4 位随机验证码，点击“检索内容”



### 4、★如果您是未注册学员，需要先去注册，完善个人信息，点击“保

存”才能查询到学分信息



5、★如果您是已注册学员，系统会自动检索出您获得的本次大会学分证书，点击“查看”即可



6、页面右下方，点击“下载”，下载到电脑上就可以打印此学分证书



**特别提示:**

1. 2019年起，我协会所有学术会议均不再提供学分领用卡！
2. 如持有2018年及之前的学分领用卡，请按卡片背面的领取流程领取学分证书。
3. 新学员领证书请务必注册、完善个人信息，否则电子证书上的信息会显示不全。
4. 新学员注册时如系统提示“手机号已存在”，请联系在线客服处理。
5. 如学分证书上“性别”、“年龄”处为空，请用户名登录系统完善个人信息。
6. 已注册学员如果忘记登入密码，可点击“找回密码”重新设置。
7. 如密码重新设置后依然登入不了系统，请联系在线客服处理。
8. 目前该继教管理服务平台只支持电脑操作，手机/iPad等移动端登入会出现系统不兼容等问题。